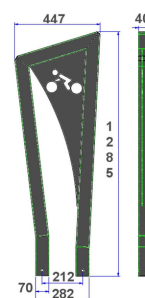
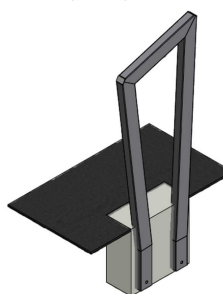
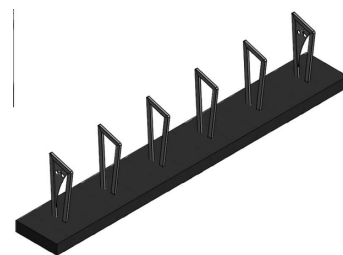
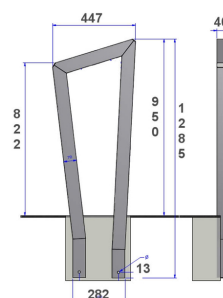
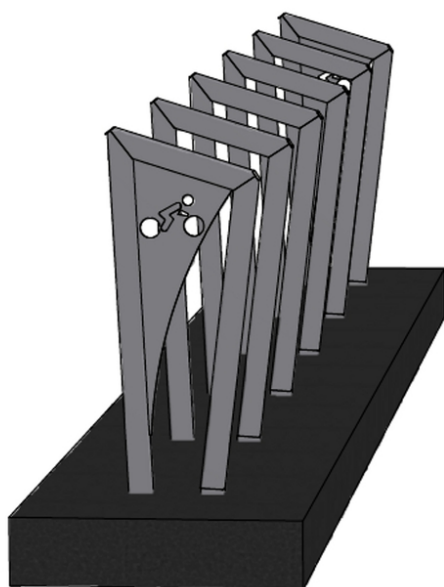


GAMME : BANLIEUE

MODÈLE : SUPPORT VÉLO BANLIEUE, MODÈLE: V1 À SCELLER

Banlieue, un mobilier contemporain à l'aise dans toutes les zones de vie urbaine. Pour ludifier la ville et accompagner le développement de l'usage du vélo, le support cycle permet au cycliste de garer son bien en des lieux identifiés et identifiables.


INFORMATIONS COMPLÉMENTAIRES

Autres dimensions


DIMENSIONS

Hauteur totale: 1,28m x lg: 447m


MATÉRIAUX, REVÊTEMENTS, COULEURS

Ensemble mécano-soudé en acier apte à la galvanisation à chaud. Galvanisation à chaud des produits finis (+/-80 microns), + Thermolaquage, poudre thermodurcissable à base de résine polyester (Minimum 60microns). Mise à la teinte: RAL au choix. Nous pouvons également vous conseiller sur les finitions "Fine textured" & sablé.